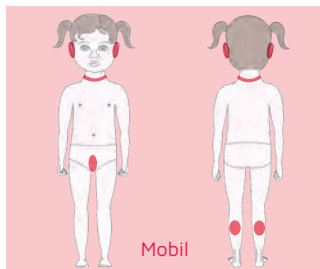
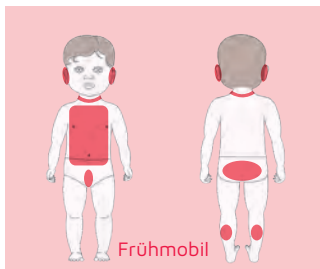
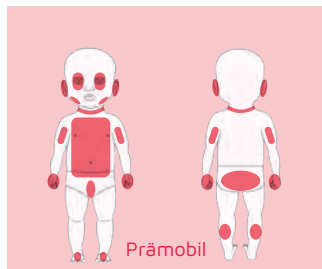


Aufgepasst! Misshandlungen bei Kindern erkennen und stoppen!



JOHANNITER

Hotspots für körperliche Misshandlungen*



Wichtig: Jedes geformte Hämatom ist bis zum Beweis des Gegenteils eine körperliche Misshandlung!

- Bei einem Säugling, der sich noch nicht bewegt, ist jedes Hämatom auffällig!
- Bei jedem Kind ist ein Hämatom an den Genitalien zu viel!
- Bei jedem Kind ist ein Hämatom im Bereich der Ohren, des Halses, des Nackens, der Waden und des gesamten vorderen Thoraxes und Abdomens zu viel und verdächtig, wenn nicht eine passende Anamnese erhoben werden kann!
- Bei jedem Kind ist ein Hämatom im Bereich des Pos sehr selten!
- Misshandelte Kinder haben durchschnittlich drei und mehr Hämatome an mehr als einer Region!

**Ich achte
auf Kinder!**

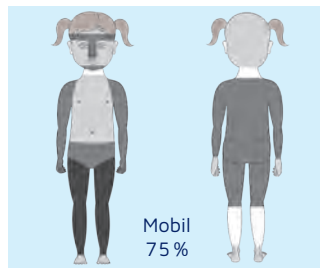
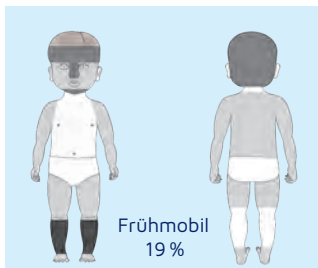
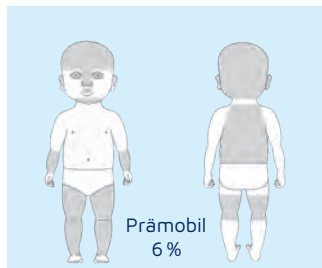
* Quellen: Kemp AM, et al. Arch Dis Child 2014;99:108-111 und Dunstan FD, Z E Guildea, K Kontos, A M Kemp, J R Sibert Arch Dis Child 2002;86:330-333

Aufgepasst! Misshandlungen bei Kindern erkennen und stoppen!



JOHANNITER

Verteilung von Hämatomen bei gesunden Kindern unter sechs Jahren*



Wichtig: Jedes geformte Hämatom ist bis zum Beweis des Gegenteils eine körperliche Misshandlung!

- Nur eins von zehn Säuglingen hat ein Hämatom (Prämobobil).
- Acht von zehn Kindern unter 18 Monaten haben ein Hämatom (Frühmobobil).
- Jedes Kind, das laufen kann, hat ein bis drei Hämatome, davon 80% an den Schienbeinen (Mobobil).

$\leq 0,2\%$ $< 5\%$ $5\% - 15\%$ $< 15\%$

*Prozentuale Verteilung von 2.570 Kollektionen von 328 gesunden Kindern unter sechs Jahren mit mindestens einem blauen Fleck, insgesamt 1.138 Hämatome. (Quelle: Kemp AM, et. al. Arch Dis Child 2015; 100:426-431. doi:10.1136/archdischild-2014-307120)

kinderschutz.nord@johanniter.de • www.johanniter.de/nord/kinderschutz

**Ich achte
auf Kinder!**